

Lectura Fácil

Cuentas del Patronato Intermunicipal Francisco Esteve




Don Vicente Puchol Aliaga ha examinado estas cuentas.

Puedes comprobarlo en la memoria económica.

Año: 2023








Los gastos que tuvimos el año pasado

| Gastos | | Año: 2022 |
|---|--|---------------------|
|  | Gasto de personal, que son las trabajadoras y los trabajadores. | |
| | Sueldos y Seguridad social También la Formación de los trabajadores | 3.005.822,52 |
|  | Ocio y Actividades extraescolares | |
| | Gastos de excursiones, de actividades de tiempo libre, como el cine o salir de bares. También los gastos de las personas voluntarias. | 44.206,87 |
|  | Servicios de profesionales independientes. | |
| | Personas formadoras que se contratan, abogados, gente que nos ayuda y la gestoría y auditoría. | 42.825,69 |
|  | Seguros | |
| | Dinero para asegurar a las personas, y los edificios por si pasa algo. Prevención de riesgos de los trabajadores | 30.648,44 |
|  | Publicidad y relaciones públicas | |
| | Materiales para difundir nuestra actividad. Como folletos, carteles o la página web. También lo que gastan las personas que difunden nuestra actividad | 33.157,61 |
|  | Servicios de mantenimiento y reparaciones | |
| | Mantenimiento de oficina y ordenadores, luz, agua, limpieza, ropa y otros suministros. Arreglar lo que se estropea | 119.985,60 |






¡Continúa en la página siguiente!




Seguimos hablando de gastos

| Gastos | | Año: 2022 |
|---|--|---------------------|
|  | Impuestos | 470,23 |
| | Dinero que pagamos al Gobierno. | |
|  | Empresa de comedor | 174.173,06 |
| | La comida y las personas que nos ayudan en la cocina | |
|  | Empresa de transporte | 171.708,97 |
| | Los autobuses y sus conductores | |
|  | Compras y equipos | 47.666,23 |
| | Parte del dinero que nos cuestan algunos bienes, como los muebles de la oficina o los ordenadores. | |
|  | Gastos financieros y servicios bancarios | 17.775,35 |
| | Es el dinero que nos cobra el banco por pedir dinero prestado y por tener cuentas en el banco. | |
|  | Alquiler del local | 13.199,93 |
| | Lo que pagamos por usar el local | |
|  | Gastos extraordinarios y Otros gastos | 32.617,77 |
| | Es el dinero para otras cosas | |
|  | Fabricación | 33.388,77 |
| | Los materiales para los trabajos que hacemos en los centros ocupacionales | |
|  | Amortizaciones | 39.207,32 |
| | El valor que pierden los edificios y las cosas por hacerse viejos | |
| Total de gastos | | 3.806.854,36 |










Los ingresos que tuvimos el año pasado

| Ingresos | | Año: 2022 |
|---|--|---------------------|
|  | Ingresos propios | |
| | El dinero que nos dan las familias para hacer cosas Cuotas de socios y socias | 267.116,51 |
|  | Subvenciones públicas | |
| | Centro de Educación Especial | 1.445.819,03 |
| | Centro Ocupacional | 736.875,20 |
| | Centro de Día | 425.688,00 |
| | Centro de Atención Temprana | 433.510,00 |
| | Subvenciones para el servicio y los programas de empleo | 34.688,00 |
| | Ayuntamiento de Paterna | 111.212,50 |
| | Ayuntamiento de Manises | 50.000,00 |
| | Ayuntamiento de Quart de Poblet | 38.500,00 |
| | Programas | 243.476,33 |
|  | Subvenciones privadas y donaciones | |
| | El dinero que nos dan las empresas y las personas | 40.659,15 |
|  | Otros | |
| | El dinero que conseguimos de otras formas | 33.031,64 |
|  | Ventas de trabajos C.O. | |
| | El dinero que nos dan por el trabajo que hacemos en el Centro Ocupacional | 45.771,12 |
| Total ingresos | | 3.906.347,48 |

El total de dinero que recibimos y gastamos es:

| Año | Ingresos | Gastos | Resultado |
|------|--------------|--------------|---|
| 2022 | 3.906.347,48 | 3.806.854,36 | 99.493,12  |









Los gastos que esperamos tener este año:

| Gastos | | Año: 2023 |
|---|---|--------------|
|  | Gasto de personal, que son las trabajadoras y los trabajadores. | |
| | Sueldos y Seguridad social También la Formación de los trabajadores | 3.229.376,63 |
|  | Ocio y Actividades extraescolares | |
| | Gastos de excursiones, de actividades de tiempo libre, como el cine o salir de bares. También los gastos de las personas voluntarias. | 37.000,00 |
|  | Servicios de profesionales independientes. | |
| | Personas formadoras que se contratan, y la gestoría y auditoría. | 40.000,00 |
|  | Seguros | |
| | Dinero para asegurar a las personas, y los edificios por si pasa algo. Prevención de riesgos de los trabajadores | 25.000,00 |
|  | Publicidad y relaciones públicas | |
| | Materiales para difundir nuestra actividad. Como folletos, carteles o la página web. También lo que gastan las personas que difunden nuestra actividad | 35.000,00 |
|  | Servicios de mantenimiento | |
| | Mantenimiento de oficina y ordenadores, luz, agua, limpieza, ropa y otros suministros. | 175.000,00 |
|  | Impuestos | |
| | Dinero que pagamos al Gobierno. | 1.000,00 |
|  | Formación bonificada | |
| | Clases que recibimos para trabajar mejor y recibimos ayudas. | 10.000,00 |
|  | Empresa de comedor | |
| | La comida y las personas que nos ayudan en la cocina | 180.000,00 |


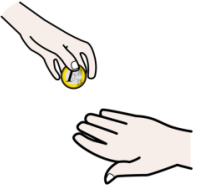

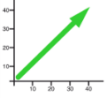

iContinúa en la página siguiente!



Seguimos hablando de gastos

| Gastos | | Año: 2023 |
|---|--|---------------------|
|  | Empresa de transporte | 180.000,00 |
| | Los autobuses y sus conductores | |
|  | Deporte y piscina | 26.755,00 |
| | Gastos de ir a la piscina y hacer deporte | |
|  | Compras y equipos | 40.000,00 |
| | Parte del dinero que nos cuestan algunos bienes, como los muebles de la oficina o los ordenadores. | |
|  | Gastos financieros | 20.000,00 |
| | Es el dinero que nos cobra el banco por pedir dinero prestado. | |
|  | Alquiler del local | 14.000,00 |
| | Lo que pagamos por usar el local | |
|  | Gastos extraordinarios | 42.500,00 |
| | Es el dinero para otras cosas | |
|  | Fabricación | 35.000,00 |
| | Los materiales para los trabajos que hacemos en los centros ocupacionales | |
|  | Amortizaciones | 39.000,00 |
| | El valor que pierden los edificios y las cosas por hacerse viejos | |
| Total de gastos | | 4.129.631,63 |

Los ingresos que esperamos tener este año

| Ingresos | | Año: 2023 |
|---|---|---------------------|
|  | Ingresos propios | |
| | El dinero que nos dan las familias para hacer cosas. También las cuotas de socios y socias | 276.183,00 |
|  | Subvenciones públicas | |
| | CENTRO EDUCACIÓN ESPECIAL | 1.451.679,13 |
| | CENTRO OCUPACIONAL | 842.747,40 |
| | CENTRO DE DIA | 497.765,40 |
| | CENTRO DE ATENCION TEMPRANA | 465.080,00 |
| | Ayuntamientos | 170.500,00 |
| | Ayuntamientos Servicio de Empleo con Apoyo | 41.688,00 |
| | Programas | 243.861,64 |
| Ayuda inversiones -P.I.R. ONCE-PLENA INCLUSION | 12.558,74 | |
|  | Subvenciones privadas y donaciones | |
| | El dinero que nos dan las empresas y las personas | 52.000,00 |
|  | Extraordinarios/otros | |
| | El dinero que tenemos que conseguir para no deber nada al final del año | 39.000,00 |
|  | Ventas trabajos C.O. | |
| | El dinero que nos dan por el trabajo que hacemos en el Centro Ocupacional | 45.000,00 |
| Total ingresos | | 4.138.063,31 |

El total de dinero que esperamos ganar y gastar es:

| | |
|------------------|---------------------|
| Año: 2023 | |
| Ingresos | 4.138.063,31 |
| Gastos | 4.129.631,63 |
| Resultado | 8.431,68 |